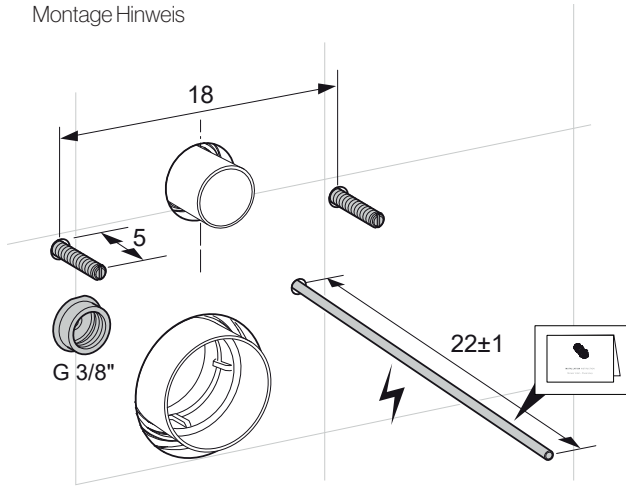
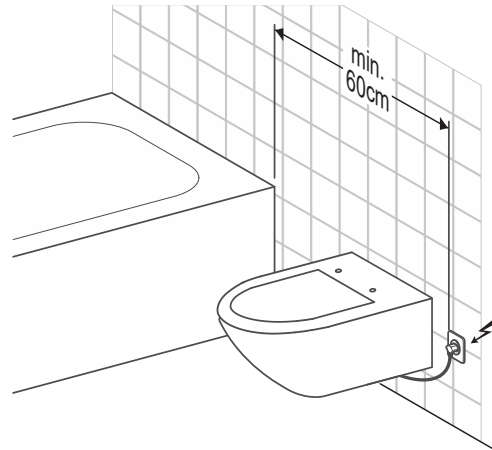




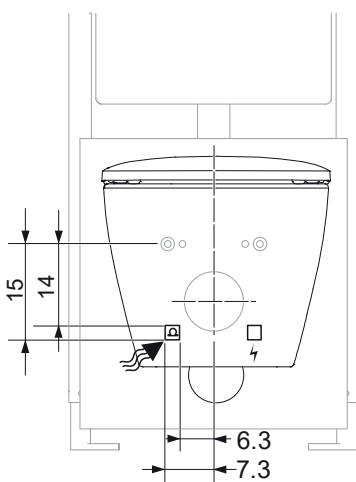
Montage Hinweis



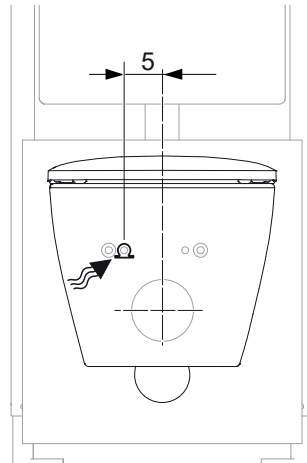
Elektrotechnische Anforderungen



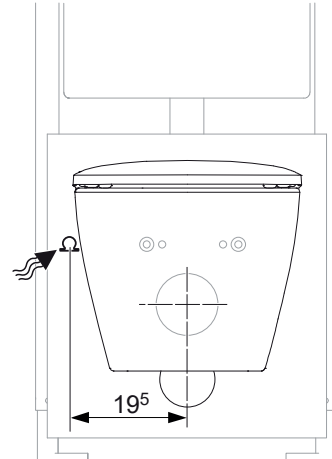
WASSER- UND ELEKTROANSCHLUSS FÜR AXENT.ZERO DUSCH-WC



Wasser- und Elektroanschluss unsichtbar bei Installationselementen von Drittanbieter



Wasser- und Elektroanschluss unsichtbar bei Installationselementen von Geberit



Wasser- und Elektroanschluss seitlich sichtbar bei Installationselementen von Geberit



Wasser



Elektro



Je nach Belüftungssystem im Abwassersystem und der Geruchsabsaugung im Spülkasten kann es zu Lärmemissionen kommen.